



Дистрибутер
ЦЕНТАР
КРЕАТИВНИХ
ИДЕЈА

Иновативна Образовна решења

Mozaik Education



MOZAIK
www.mozaweb.com

ИНТЕРАКТИВНИ САДРЖАЈ ЗА УЧИОНИЦЕ



mozaBook 4.5

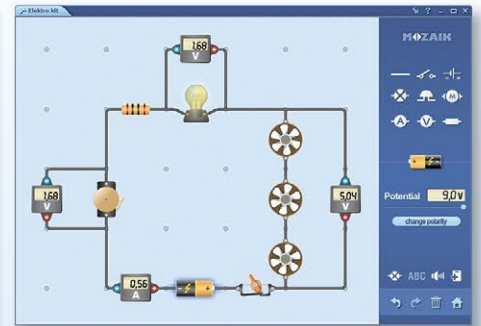

софтверски пакет за интерактивне табле

mozaBook је презентациони софтвер, оптимизован за коришћење на интерактивним таблама у учионици. Наставници и ученици могу да креирају презентације и обогаћују их интерактивним 3Д сценама, образовним видео материјалом, сликама или вежбама из наше Медијатеке или из фајлова које су сами креирали. mozaBook укључује разноврсне образовне ресурсе, као што су тематске апликације, игре и 3Д модели који покривају све наставне области и који привлаче пажњу ученика и помажу им да боље разумеју тему.

- креирајте интерактивне публикације од ПДФ фајлова
- користите mozaBook на било ком типу интерактивног дисплеја
- направите анимирани презентације и вежбе
- поделите лекције са ученицима и колегама
- користите образовне материјала које већ поседујете и креирајте нове

mozaTools апликације

mozaBook укључује више од 100 интерактивних апликација и игара које се користе као помоћно средство за визуелизацију, помажу у развоју вештина и омогућавају ученицима извођење експеримената. Алати се могу додати презентацијама или публикацијама у mozaBook-у, а такође су доступна **ученицима код својих кућа**, путем mozaWeb система за учење на даљину. Ми непрекидно развијамо и додајемо нове алате.



Испробајте наше апликације на www.mozaweb.com




Алати за илустровање и цртање

Креирајте спектакуларне анимирани презентације и употпуните их видеом и 3Д сценама. Наш визуелни алат за цртање има интуитивни кориснички интерфејс, који ће да омогућава чак и најмлађим ученицима да цртају играјући се, али такође омогућава једноставно конструисање прецизних математичких графикона уз помоћ уграђених лењира, угломера и шестара.



mozaik3D сцене

Употпуните ваше презентације и публикације увезене у mozaBook на јединствен начин, избором анимације из наше библиотеке која садржи више од 1000 3Д сцена. Уметните 3Д моделе поред релеватних тема у вашој публикацији. Када их касније будете приказивали на интерактивној табли у учионици можете бити сигурни да ће ученици добити нови, узбудљив поглед на тему. Такође, ученици могу да истражују и врше интеракцију са моделима путем mozaWeb онлајн платформе.



Ученици могу чак и да се виртуелно прошетају кроз многе 3Д сцене, баш као у својим омиљеним видео играма. Модели садрже и наратију, као и интерактивне вежбе које употпуњују учење.


Испробајте наше 3Д сцене на www.mozaweb.com



Уграђени Test Editor

Импресивни прилагођени тестови се лако могу креирати уз помоћ mozaBook Test Editor-а. Уврстите тестове у ваше публикације или презентације и користите их у настави.

Изаберите један или више типова вежби (вишеструки избор, повезивање, укрштенице и слагалица, откривање грешки, ређање, постављање на мапу, попуњавање графикана и сл.). Сlike, цртеже видео и звук можете додати из ваших презентације, увезених публикација, из mozaBook Медијатеке, са Интернета (нпр. You Tube-а) или са вашег компјутера.



mozaWeb



дигитално учење од куће

mozaTools апликације и интерактивни садржаји из Медијатеке доступни су и изван mozaBook-а, из mozaWeb платформе. Доступни ученицима и наставницима из било ког интернет браузерa, наши дигитални ресурси ће вам помоћи да припремите часове, а ученицима ће помоћи у учењу од куће.



mozaMap

дигиталне мапе за интерактивне табле

mozaMap интерактивне мапе пружају мапе и атласе који проширују репертоар образовних средстава за наставнике географије и историје.

Припремите лекције и држите ефикасну наставу тако што ћете користити и прилагодити различите врсте мапа и елемената који се у њима могу наћи.

- *Дигитални атласи садрже све што и штампани географски и историјски атласи.*
- *Користите предефинисане мапе и вежбе или креирајте прилагођене мапе како бисте употпунили своје часове.*

Додајте индустријске, рударске, пољопривредне и многе друге картографске симболе из галерије вашим прилагођеним мапама.

Елементе на мапу можете додати ручно, а можете користити и аутоматски генерисане вежбе, са аутоматском провером одговора ученика. Предефинисан скуп погледа који долази са mozaMap-а од помоћи је приликом приказа одређених историјских догађаја, али ви такође можете креирати сопствене прилагођене мапе. Једноставно, користећи алат за зумирање, по потреби укључите или искључите елементе на мапи, додајте текст, слике, пиктограме или симболе постојећим мапама и сачувајте их за касније коришћење у учионици.